

ATA nº 95

Aos oito dias de maio de dois mil e vinte e um reuniu em Assembleia-Geral Ordinária o Centro de Assistência Social de Esmoriz, na sede da Junta de Freguesia de Esmoriz, com a seguinte ordem de trabalhos:

Ponto um – Apresentação, apreciação e eventual aprovação das contas de gerência e do parecer do Conselho Fiscal relativamente ao exercício de 2020;

Ponto dois – outros assuntos de interesse.

Pelo Presidente da Assembleia Geral foi aberta a sessão às 18h. Não estando presente a maioria dos sócios, deu-se cumprimento aos estatutos, reunindo passado meia hora, em segunda convocatória, com o número de sócios presentes.

A assembleia decorreu presencial e online, de acordo com convocatória.

Ponto um – Apresentação, apreciação e eventual aprovação das contas de gerência e do parecer do Conselho Fiscal relativamente ao exercício de 2020;

A Presidente da Assembleia Geral passou a palavra ao Presidente da Direção César Silva. Este referiu que este é um orçamento de transição de direção e em pleno ano de pandemia, pelo que a estrutura de receitas e custos é incomparável de forma direta com anos anteriores.

César Silva salientou que o saldo líquido do exercício foi de 9971€, sendo que não existiram apoios extraordinários e um volume inferior de subsídios e doações. Factos pelo qual a folga de gestão não é elevada.


Endereçou ao contabilista do CASE, Paulo Castro, as explicações técnicas relativas às contas de 2020.

Paulo Castro iniciou por salientar que o ano foi atípico. Devido a ter estado muito tempo com atividade suspensa existiu uma redução de mensalidades, compensada pela diminuição de custos, mas não de forma proporcional. Explicou ainda que durante o primeiro isolamento a segurança social não participou com a totalidade, já que o layoff foi a 70% e partilhado com a instituição. Donativos foram muito inferiores. Os custos com juros também desceram.

Referiu ainda que existiu investimentos de cerca de 10000€ realizados pelo CASE devido à pandemia e comparticipados pela Segurança Social, mas que só foram recebidos 4000€ até dezembro.

Numa análise por valências, o CATL e as valências de terceira idade estão bastante deficitárias.

Referiu ainda que o financiamento contratado para o projeto do centro de dia está a ajudar a ultrapassar as necessidades de tesouraria de curto prazo, sendo expetável que a construção inicie em 2021.



De seguida foi lido o parecer do Conselho Fiscal.

Em seguida a Presidente da Assembleia Geral colocou à votação as Contas de Gerência e o Parecer do Conselho Fiscal relativamente ao exercício de 2020, os quais foram aprovados por unanimidade.

Ponto dois – Outros assuntos de interesse

Relativamente ao ponto dois, a Presidente da Assembleia Geral questionou o Presidente da Direção e os demais sócios sobre outros assuntos de interesse à instituição.

O Presidente da Direção informou com detalhe o financiamento do Adaptar+, nomeadamente a necessidade de tesouraria entre o exercício de 2020 e 2021, bem como ainda estarem valores em pagamento pela Segurança Social.

Informou ainda que quanto ao diferendo com a Segurança Social devido a procedimentos erróneos de comunicação de vagas, que já havia tido decisão de não infração criminal, finalmente existiu uma decisão sobre o valor a devolver. O valor foi de cerca de 13500€, sendo que o CASE pediu prescrição de dívida. O valor final é de cerca de 4000€ a pagar entre maio e junho.

De seguida transmitiu que o processo de transição de gestão da infância de Maceda para o CASE ainda está em apreciação pela Segurança Social. Recentemente solicitaram mais informação e existiram reuniões no sentido de acelerar o processo.

Finalmente transmitiu que o processo de pedido de financiamento para a requalificação do centro de dia ao Pares 3 teve duas pequenas evoluções nas últimas semanas: foi dado parecer positivo com boa pontuação pelo CLAS (2ª melhor) e foram solicitados alguns documentos que já foram enviados. A aprovação no âmbito do Pares 3 é a melhor alternativa para a viabilidade do centro de dia já que assegura o alargamento de acordo com a Segurança Social. O processo está ainda muito atrasado sendo que existiram muitas candidaturas a nível nacional, que excedem o valor disponível. Só no distrito de Aveiro são mais de 100 e em Ovar são 6.

A sócia Letícia Silva informou a assembleia que os sócios com quem fala questionam sobre o projeto do centro de dia e questionam “qual a vantagem de ser sócio?”, “porque não temos mais apoio domiciliário e/ou ao fim de semana”, bem como demonstram a sua insatisfação de quando necessitam de SAD ter de recorrer a instituições de outras freguesias.

O Presidente da Direção transmitiu que ser sócio de uma IPSS não dá vantagens a ninguém. É um exercício de cidadania. É proibido dar vantagens em termos de prioridade de acesso ao serviço a sócios ou funcionários.


Quanto ao SAD, informou que a segurança social não abre mais vagas. Contudo o CASE poderá solicitar.

O sócio Paulo Castro referiu que a importância da existência de sócios não é o rendimento gerado pelas quotas. Esse valor não chega para equilibrar as contas. O ideal era ter sócios com uma faixa etária entre os 20 e os 50 anos para os sensibilizar para a causa social.

Não havendo mais assuntos passou-se ao término da assembleia.

Cumprida a ordem de trabalhos e nada mais havendo a tratar, a Presidente da Assembleia Geral deu por encerrada a reunião, da qual se vai lavrar a respetiva ata, cuja minuta foi lida e aprovada por unanimidade. A Assembleia aprovou ainda um voto de confiança à 1ª secretária para elaboração da mesma.


O Presidente,

A handwritten signature in blue ink, appearing to be 'Adriana Paes', written over a horizontal line.

O 1º Secretário,

A handwritten signature in blue ink, appearing to be 'Paes Glândia Silva Fonceca', written over a horizontal line.

O 2º Secretário,

A handwritten signature in blue ink, appearing to be 'Maria Belicis Rodrigues Sá Silva', written over a horizontal line.

Prestação de Contas 2020



case

*centro de assistência
social de esmoriz*

Assembleia, 08 de maio de 2021

CENTRO DE ASSISTENCIA SOCIAL DE ESMORIZ

DEMONSTRAÇÃO INDIVIDUAL DOS RESULTADOS POR NATUREZAS

31 de Dezembro de 2020

RUBRICAS	NOTAS	EXERCÍCIOS	
		2020	2019
RENDIMENTOS E GASTOS			
Vendas e serviços prestados.....		102 383,57	162 279,10
Subsídios à exploração.....		412 969,11	389 944,56
Ganhos/perdas imputados de subsidiárias, associadas e empreendimentos conjuntos.....			
Variação nos inventários da produção.....			
Trabalhos para a própria entidade.....			
Custo das mercadorias vendidas e das matérias consumidas.....		(31 833,52)	(45 944,91)
Fornecimentos e serviços externos.....		(72 659,87)	(87 332,33)
Gastos com o pessoal.....		(387 783,98)	(388 041,89)
Imparidade de inventários (perdas/reversões).....			
Imparidade de dívidas a receber (perdas/reversões).....			
Provisões (aumentos/reduções).....			
Imparidade de investimentos não depreciáveis/amortizáveis (perdas/reversões).....			
Aumentos/reduções de justo valor.....		21 042,07	9 789,35
Outros rendimentos e ganhos.....		(10 755,91)	(8 745,80)
Outros gastos e perdas.....			
Resultados antes de depreciações, gastos de financiamento e impostos		33 361,47	31 948,08
Gastos/reversões de depreciação e de amortização.....		(16 304,20)	(16 738,50)
Imparidade de investimentos depreciáveis/amortizáveis (perdas/reversões).....			
Resultado operacional (antes de gastos de financiamento e impostos)		17 057,27	15 209,58
Juros e rendimentos similares obtidos.....			
Juros e gastos similares suportados.....		(7 085,68)	(10 096,56)
Resultado antes de impostos		9 971,59	5 113,02
Imposto sobre o rendimento do período.....			
Resultado líquido do período		9 971,59	5 113,02
Resultado das actividades descontinuadas (líquido de impostos) incluído no RL Exercício			
Resultado líquido do período atribuível a: *			
Detentores do capital da empresa-mãe.....			
Interesses minoritários.....			
Resultado por acção básico.....			

* - Esta informação apenas será fornecida no caso de contas consolidadas

A Administração/Gerência

O Contabilista Certificado, n.º 10230

CENTRO DE ASSISTENCIA SOCIAL DE ESMORIZ

BALANÇO INDIVIDUAL

31 de Dezembro de 2020

RUBRICAS	NOTAS	EXERCÍCIOS	
		2020	2019
ATIVO			
Ativo não corrente:			
Ativos fixos tangíveis.....		296 799,46	313 103,66
Propriedades de investimento.....			
Goodwill.....			
Ativos intangíveis.....			
Ativos biológicos.....			
Participações financeiras - método da equivalência patrimonial.....			
Participações financeiras - outros métodos.....		3 177,51	2 675,29
Accionistas/sócios.....			
Outros ativos financeiros.....			
Ativos por impostos diferidos.....			
		299 976,97	315 778,95
Ativo corrente:			
Inventários.....			
Ativos biológicos.....			
Clientes.....		4 631,75	7 993,71
Adiantamentos a fornecedores.....			
Estado e outros entes públicos.....			
Accionistas/sócios.....			
Outras contas a receber.....		4 000,00	4 941,00
Diferimentos.....		17 548,73	17 738,96
Ativos financeiros detidos para negociação.....			
Outros ativos financeiros.....			
Ativos não correntes detidos para venda.....			
Caixa e depósitos bancários.....		170 997,50	17 035,60
		197 177,98	47 709,29
Total do Ativo		497 154,95	363 488,24
CAPITAL PRÓPRIO E PASSIVO			
Capital próprio:			
Capital realizado.....		270 286,12	270 286,12
Ações (quotas) próprias.....			
Outros instrumentos de capital próprio.....			
Prêmios de emissão.....			
Reservas legais.....			
Outras reservas.....			
Resultados transitados.....		(133 000,96)	(128 681,48)
Ajustamentos em ativos financeiros.....			
Excedentes de revalorização.....		49 879,79	49 879,79
Outras variações no capital próprio.....		2 155,00	6 465,00
		189 319,95	197 949,43
Resultado líquido do período.....		9 971,59	5 113,02
		199 291,54	203 062,45
Interesses minoritários.....			
Total do capital próprio		199 291,54	203 062,45
Passivo			
Passivo não corrente:			
Provisões.....			
Financiamentos obtidos.....		246 500,00	96 500,00
Responsabilidades por benefícios pós-emprego.....			
Passivos por impostos diferidos.....			
Outras contas a pagar.....			
		246 500,00	96 500,00
Passivo corrente:			
Fornecedores.....		8 678,63	23 388,60
Adiantamentos de clientes.....			
Estado e outros entes públicos.....		21 637,86	17 859,75
Accionistas/sócios.....			
Financiamentos obtidos.....		(66,08)	
Outras contas a pagar.....		17 113,00	19 535,23
Diferimentos.....		4 000,00	3 142,21
Passivos financeiros detidos para negociação.....			
Outros passivos financeiros.....			
Passivos não correntes detidos para venda.....			
		51 363,41	63 925,79
Total do passivo		297 863,41	160 425,79
Total do Capital Próprio e do Passivo		497 154,95	363 488,24

CENTRO DE ASSISTENCIA SOCIAL DE ESMORIZ

DEMONSTRAÇÃO DE RESULTADOS POR CENTROS DE CUSTO / VALÊNCIAS

31 de Dezembro de 2020

RUBRICAS	CENTROS DE CUSTO / VALENCIAS						2020
	INFANCIA			3ª IDADE		CANTINA SOCIAL	
	CRECHE	PRÉ-ESCOLAR	ATL	CENTRO DIA	APOIO DOMICILIÁRIO		
RENDIMENTOS E GASTOS							
Vendas e serviços prestados.....	37 835,19	32 587,92	10 086,50	8 354,09	12 995,10	524,77	102 383,57
Subsídios, doações e legados à exploração.....	192 962,26	105 109,88	29 102,18	24 101,31	36 710,92	23 982,56	412 969,11
Ganhos/perdas imputados de subsidiárias, associadas e empreendimentos conjuntos.....							
Variação nos inventários da produção.....							
Trabalhos para a própria entidade.....							
Custo das mercadorias vendidas e das matérias consumidas.....	(3 819,98)	(9 422,73)	(636,80)	(4 563,94)	(2 228,42)	(11 141,65)	(31 833,52)
Fornecimentos e serviços externos.....	(19 763,45)	(20 499,36)	(10 931,69)	(7 193,70)	(6 465,62)	(7 806,05)	(72 659,87)
Gastos com o pessoal.....	(145 322,04)	(94 497,12)	(47 130,20)	(54 862,74)	(23 738,23)	(22 233,65)	(387 783,98)
Imparidade de inventários (perdas/reversões).....							
Imparidade de dívidas a receber (perdas/reversões).....							
Provisões (aumentos/reduções).....							
Imparidade de investimentos não depreciáveis/amortizáveis (perdas/reversões).....							
Aumentos/reduções de justo valor.....							
Outros rendimentos e ganhos.....	1 689,21	1 688,62	1 688,62	1 688,00	1 688,00	12 599,62	21 042,07
Outros gastos e perdas.....	(2 223,50)	(2 270,61)	(1 776,00)	(1 246,51)	(1 557,72)	(176,28)	(9 250,62)
Resultados antes de depreciações, gastos de financiamento e impostos	61 357,69	13 696,60	(19 597,39)	(33 743,49)	17 404,03	(4 250,68)	34 866,76
Gastos/reversões de depreciação e de amortização.....	(5 393,44)	(5 644,51)	(3 009,76)	(1 128,24)	(1 128,25)		(16 304,20)
Imparidade de investimentos depreciáveis/amortizáveis (perdas/reversões).....							
Resultado operacional (antes de gastos de financiamento e impostos)	55 964,25	8 052,09	(22 607,15)	(34 871,73)	16 275,78	(4 250,68)	18 562,56
Juros e rendimentos similares obtidos.....							
Juros e gastos similares suportados.....	(2 841,87)	(2 974,19)	(1 585,86)	(594,53)	(594,52)		(8 590,97)
Resultado antes de impostos	53 122,38	5 077,90	(24 193,01)	(35 466,26)	15 681,26	(4 250,68)	9 971,59
Imposto sobre o rendimento do período.....							
Resultado líquido do período	53 122,38	5 077,90	-24 193,01	-35 466,26	15 681,26	-4 250,68	9 971,59
Custo Médio por utente / por valência							
Custos totais por valência.....	179 364,28	135 308,52	65 070,31	69 609,66	35 712,76	41 357,63	
Média de Utentes por valência minoritários.....	50,00	45,00	22,00	15,00	10,00	6 675 n.º refeições	
Custo médio por utente (anual).....	3 587,29	3 006,86	2 957,74	4 640,64	3 571,28	6,20 custo por refeição	
Custo médio por utente (mensal).....	298,94	250,57	246,48	386,72	297,61		

A Administração/Gerência

O Contabilista Certificado, n.º 10230

Balancete do Razão - Contabilidade Geral

Mês: 13º

(Euros)

Cód.	CONTA Designação	VALORES MENSAIS		VALORES ACUMULADOS		SALDOS	
		Débitos	Créditos	Débitos	Créditos	Devedores	Credores
11	Caixa			54.398,06	54.393,68	4,38	
12	Depósitos à ordem			748.364,05	577.370,93	170.993,12	
21	Clientes			393.456,59	388.824,84	4.631,75	
22	Fornecedores			142.217,21	150.895,84		8.678,63
23	Pessoal			267.629,85	284.742,85		17.113,00
24	Estado e Outros Entes Públicos			122.421,09	144.058,95		21.637,86
25	Financiamentos obtidos			950,00	247.383,92		246.433,92
27	Outras contas a receber e a pagar			25.208,57	21.208,57	4.000,00	
28	Diferimentos			25.316,92	11.768,19	13.548,73	
41	Investimentos Financeiros			3.177,51		3.177,51	
43	Activos fixos tangíveis			861.789,27	564.989,81	296.799,46	
44	Activos Intangíveis			3.815,71	3.815,71		
51	Fundos				270.286,12		270.286,12
56	Resultados Transitados			140.268,98	7.268,02	133.000,96	
58	Excedent.revaloriz.activos fixos tan				49.879,79		49.879,79
59	Outras variações nos fundos patrim			4.310,00	6.465,00		2.155,00
61	Custo mercadorias vendidas e maté			32.257,75	424,23	31.833,52	
62	Fornecimentos e serviços externos			74.007,74	1.347,87	72.659,87	
63	Gastos com o pessoal			389.441,50	1.657,52	387.783,98	
64	Gastos de depreciação e de amortiz			16.304,20		16.304,20	
68	Outros gastos e perdas			9.250,62		9.250,62	
69	Gastos e perdas de financiamento			8.590,97		8.590,97	
72	Prestações de serviços				102.383,57		102.383,57
75	Subsídios, doacoes, e legados a ex			36.057,76	449.026,87		412.969,11
78	Outros rendimentos e ganhos				21.042,07		21.042,07
81	Resultado líquido do período			5.113,02	5.113,02		
Total geral:		0,00	0,00	3.364.347,37	3.364.347,37	1.152.579,07	1.152.579,07

Balancete do Razão - Contabilidade Geral

Mês: 15º

(Euros)

Cód.	CONTA Designação	VALORES MENSAIS		VALORES ACUMULADOS		SALDOS	
		Débitos	Créditos	Débitos	Créditos	Devedores	Credores
11	Caixa			54.398,06	54.393,68	4,38	
12	Depósitos à ordem			748.364,05	577.370,93	170.993,12	
21	Clientes			393.456,59	388.824,84	4.631,75	
22	Fornecedores			142.217,21	150.895,84		8.678,63
23	Pessoal			267.629,85	284.742,85		17.113,00
24	Estado e Outros Entes Públicos			122.421,09	144.058,95		21.637,86
25	Financiamentos obtidos			950,00	247.383,92		246.433,92
27	Outras contas a receber e a pagar			25.208,57	21.208,57	4.000,00	
28	Diferimentos			25.316,92	11.768,19	13.548,73	
41	Investimentos Financeiros			3.177,51		3.177,51	
43	Activos fixos tangíveis			861.789,27	564.989,81	296.799,46	
44	Activos Intangíveis			3.815,71	3.815,71		
51	Fundos				270.286,12		270.286,12
56	Resultados Transitados			140.268,98	7.268,02	133.000,96	
58	Excedent.revaloriz.activos fixos tan				49.879,79		49.879,79
59	Outras variações nos fundos patrim			4.310,00	6.465,00		2.155,00
61	Custo mercadorias vendidas e maté			32.257,75	32.257,75		
62	Fornecimentos e serviços externos			74.007,74	74.007,74		
63	Gastos com o pessoal			389.441,50	389.441,50		
64	Gastos de depreciação e de amortiz			16.304,20	16.304,20		
68	Outros gastos e perdas			9.250,62	9.250,62		
69	Gastos e perdas de financiamento			8.590,97	8.590,97		
72	Prestações de serviços			102.383,57	102.383,57		
75	Subsídios, doacoes, e legados a ex			449.026,87	449.026,87		
78	Outros rendimentos e ganhos			21.042,07	21.042,07		
81	Resultado líquido do período	9.971,59	9.971,59	541.507,77	551.479,36		9.971,59
Total geral:		9.971,59	9.971,59	4.437.136,87	4.437.136,87	626.155,91	626.155,91

Balancete de centros de custo - Contabilidade geral

(Mês de 13ºMes)

(Euros)

Código	CONTA Designação	VALORES MENSAIS		VALORES ACUMULADOS		SALDOS	
		Débitos	Créditos	Débitos	Créditos	Devedores	Cretores
100	CRECHE	0,00	0,00	194.295,31	247.417,69	0,00	53.122,38
61	Custo mercadorias vendidas e matérias			3.870,89	50,91	3.819,98	
62	Fornecimentos e serviços externos			20.282,92	519,47	19.763,45	
63	Gastos com o pessoal			145.798,08	476,04	145.322,04	
64	Gastos de depreciação e de amortização			5.393,44		5.393,44	
68	Outros gastos e perdas			2.223,50		2.223,50	
69	Gastos e perdas de financiamento			2.841,87		2.841,87	
72	Prestações de serviços				37.835,19		37.835,19
75	Subsídios, doações, e legados a exploracao			13.884,61	206.846,87		192.962,26
78	Outros rendimentos e ganhos				1.689,21		1.689,21
200	PRE-ESCOLAR	0,00	0,00	149.575,21	154.653,11	0,00	5.077,90
61	Custo mercadorias vendidas e matérias			9.548,30	125,57	9.422,73	
62	Fornecimentos e serviços externos			21.042,94	543,58	20.499,36	
63	Gastos com o pessoal			94.864,76	367,64	94.497,12	
64	Gastos de depreciação e de amortização			5.644,51		5.644,51	
68	Outros gastos e perdas			2.270,61		2.270,61	
69	Gastos e perdas de financiamento			2.974,19		2.974,19	
72	Prestações de serviços				32.587,92		32.587,92
75	Subsídios, doações, e legados a exploracao			13.229,90	119.339,78		106.109,88
78	Outros rendimentos e ganhos				1.688,62		1.688,62
300	ATL	0,00	0,00	70.762,54	46.569,53	24.193,01	0,00
61	Custo mercadorias vendidas e matérias			645,28	8,48	636,80	
62	Fornecimentos e serviços externos			11.034,06	102,37	10.931,69	
63	Gastos com o pessoal			47.396,81	266,61	47.130,20	
64	Gastos de depreciação e de amortização			3.009,76		3.009,76	
68	Outros gastos e perdas			1.776,00		1.776,00	
69	Gastos e perdas de financiamento			1.585,86		1.585,86	
72	Prestações de serviços				10.086,50		10.086,50
75	Subsídios, doações, e legados a exploracao			5.314,77	34.416,95		29.102,18
78	Outros rendimentos e ganhos				1.688,62		1.688,62
500	CENTRO DE DIA	0,00	0,00	72.851,73	37.385,47	35.466,26	0,00
61	Custo mercadorias vendidas e matérias			4.645,03	61,09	4.583,94	
62	Fornecimentos e serviços externos			7.302,21	108,51	7.193,70	
63	Gastos com o pessoal			55.145,84	283,10	54.862,74	
64	Gastos de depreciação e de amortização			1.128,24		1.128,24	
68	Outros gastos e perdas			1.246,51		1.246,51	
69	Gastos e perdas de financiamento			594,53		594,53	
72	Prestações de serviços				8.354,09		8.354,09
75	Subsídios, doações, e legados a exploracao			2.789,37	26.890,68		24.101,31
78	Outros rendimentos e ganhos				1.688,00		1.688,00
600	APOIO DOMICILIARIO	0,00	0,00	36.831,34	52.512,60	0,00	15.681,26
61	Custo mercadorias vendidas e matérias			2.258,12	29,70	2.228,42	
62	Fornecimentos e serviços externos			6.498,66	33,04	6.465,62	
63	Gastos com o pessoal			23.954,96	216,73	23.738,23	
64	Gastos de depreciação e de amortização			1.128,25		1.128,25	
68	Outros gastos e perdas			1.557,72		1.557,72	

Balancete de centros de custo - Contabilidade geral

(Mês de 13ºMes)

(Euros)

Código	CONTA Designação	VALORES MENSAIS		VALORES ACUMULADOS		SALDOS	
		Débitos	Créditos	Débitos	Créditos	Devedores	Cretores
69	Gastos e perdas de financiamento			594,52		594,52	
72	Prestações de serviços				12.995,10		12.995,10
75	Subsídios, doações, e legados a exploração			839,11	37.550,03		36.710,92
78	Outros rendimentos e ganhos				1.688,00		1.688,00
700	CANTINA SOCIAL	0,00	0,00	41.594,41	37.343,73	4.250,68	0,00
61	Custo mercadorias vendidas e matérias			11.290,13	148,48	11.141,65	
62	Fornecimentos e serviços externos			7.846,95	40,90	7.806,05	
63	Gastos com o pessoal			?? 281,05	47,40	22.233,65	
68	Outros gastos e perdas			176,28		176,28	
72	Prestações de serviços				524,77		524,77
75	Subsídios, doações, e legados a exploração				23.982,56		23.982,56
78	Outros rendimentos e ganhos				12.599,62		12.599,62
TOTAL GERAL:		0,00	0,00	565 910,54	575 882,13	526 423,16	536 394,75

Centro de Assistência Social de Esmoriz

Relatório e Parecer do Conselho Fiscal

Em conformidade com as disposições legais e estatutárias e o mandato que nos foi conferido, e tendo sido solicitado o parecer relativamente às demonstrações financeiras do exercício de 2020, vem o Conselho Fiscal do Centro de Assistência Social de Esmoriz apresentar a esta Assembleia o seu relatório e parecer sobre as mesmas.


Procedeu este conselho à análise das demonstrações financeiras disponibilizadas e após prestadas as informações e esclarecimentos necessários por parte da direção e do contabilista certificado, verifica-se, que os referidos documentos se encontram de acordo com os preceitos legais aplicáveis e contêm a informação adequada sobre a actividade da instituição durante o exercício económico em questão e a sua posição patrimonial em 31 de dezembro de 2020.

Nestes termos, foi decidido por unanimidade emitir parecer favorável à sua aprovação.

Esmoriz, 26 de abril de 2021

O conselho Fiscal

Presidente: 
Aida Figueiredo Gonçalves Verdadeiro Martins Vasconcelos

Vogal: 
Sandra Regina Coutinho Fernandes

Vogal: 
Marfiza Vieira Branco